

# RESULTADOS E CLASSIFICAÇÃO



**BAIANÃO** SUB-15  
SUB-17  
F E M I N I N O



# NÚMEROS GERAIS

## JOGOS E RESULTADOS

16	14	02
TOTAL	DISPUTADOS	A DISPUTAR
06	01	07
MANDANTES 42,86%	EMPATES 7,14%	VISITANTES 50,00%

## GOLS E MÉDIA DE GOLS

68	32	36
TOTAL	MANDANTES	VISITANTES
MÉDIAS		
4,86	2,29	2,57

## PLACARES MAIS FREQUENTES

2X1	02	1X0	01		
3X0	02	2X0	01		
4X0	02	6X1	01		
8X0	02	9X0	01		
1X1	01	11X0	01		

## CARTÕES AMARELOS E VERMELHOS

AMARELOS			EXPULSÕES		
MANDANTES	VISITANTES	TOTAL	MANDANTES	VISITANTES	TOTAL
08	06	14	00	02	02

## NÚMERO DE GOLS POR FAIXA

Partidas sem gols	00	0,00%
Partidas com mais de 0,5 gols	14	100,00%
Partidas com mais de 1,5 gols	13	92,86%
Partidas com mais de 2,5 gols	11	78,57%
Partidas com mais de 3,5 gols	07	50,00%
Partidas com mais de 4,5 gols	05	35,71%



CLASSIFICAÇÃO

PRIMEIRA FASE			CAMPANHA									PONTOS		RETROSPECTO							
POS	TIME		PTS	J	V	E	D	GMC	GSF	SLG	AM	VM	MND	VST	MND	VST	CAMPANHA				
1		VITÓRIA	9	4	3	0	1	16	2	14	5	0	3	6	1-0-1	2-0-0	V	V	D	V	V
2		BAHIA	9	4	3	0	1	15	2	13	0	0	6	3	2-0-0	1-0-1	V	V	V	D	D
3		LITORAL NORTE	9	4	3	0	1	15	3	12	1	0	3	6	1-0-1	2-0-0	D	V	V	V	V
4		CFFB	3	4	1	0	3	2	19	-17	2	0	0	3	0-0-2	1-0-1	V	D	D	D	D
5		BOTAFOGO	0	4	0	0	4	0	22	-22	0	0	0	0	0-0-2	0-0-2	D	D	D	D	

RODADA 01			RODADA 02			RODADA 03			RODADA 04			RODADA 05		
	0	- 2		9	- 0		4	- 0		0	- 1		2	- 1
	1	- 2		0	- 4		3	- 0		0	- 8		0	- 11



## DIAGRAMA RETA FINAL



## GRUPO 2

JOGO 1 JOGO 2

1	VITÓRIA		6	8
4	CFFB		1	0


## GRUPO 3

JOGO 1 JOGO 2

2	BAHIA		0	1
3	LITORAL NORTE		3	1

## GRUPO 4



JOGO 1 JOGO 2



1	VITÓRIA			
2	LITORAL NORTE			




CLASSIFICAÇÃO GERAL



FINALISTAS		CAMPANHA										PONTOS		RETROSPECTO									
POS	TIME	PTS	J	V	E	D	GMC	GSF	SLG	AM	VM	MND	VST	MND	VST	CAMPANHA							
1	 VITÓRIA	15	6	5	0	1	30	3	27	7	0	6	9	2-0-1	3-0-0	V	V	D	V	V	V	-	-
2	 LITORAL NORTE	13	6	4	1	1	19	4	15	2	0	6	7	2-0-1	2-1-0	D	V	V	V	V	E	-	-

ELIMINADOS SEMIFINAIS		CAMPANHA										PONTOS		RETROSPECTO									
POS	TIME	PTS	J	V	E	D	GMC	GSF	SLG	AM	VM	MND	VST	MND	VST	CAMPANHA							
3	 BAHIA	10	6	3	1	2	16	6	10	2	2	7	3	2-1-0	1-0-2	V	V	V	D	D	E		
4	 CFFB	3	6	1	0	5	3	33	-30	3	0	0	3	0-0-3	1-0-2	V	D	D	D	D	D		

ELIMINADOS SEGUNDA FASE		CAMPANHA										PONTOS		RETROSPECTO									
POS	TIME	PTS	J	V	E	D	GMC	GSF	SLG	AM	VM	MND	VST	MND	VST	CAMPANHA							
5	 BOTAFOGO	0	4	0	0	4	0	22	-22	0	0	0	0	0-0-2	0-0-2	D	D	D	D				